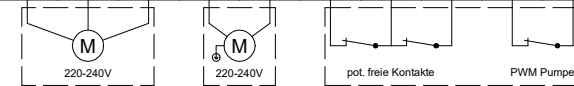
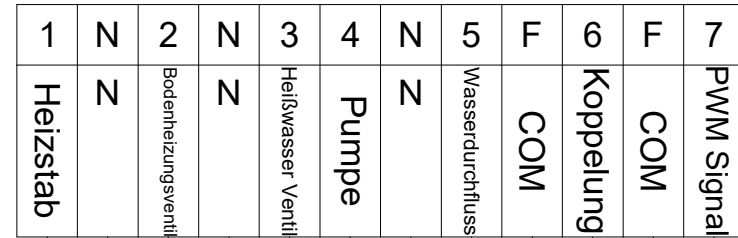
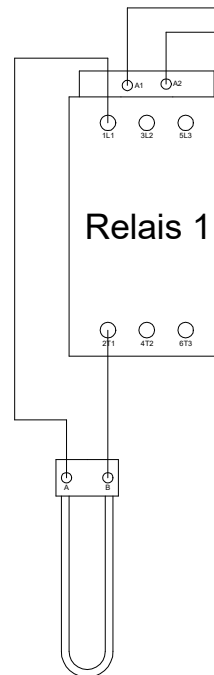


Spannungsversorgung
380-420V



Wärmepumpe



Anschluss Heizstab

Der Anschluss des Heizstabes erfolgt über ein Relais und sollte nur durch qualifiziertes Fachpersonal installiert werden. Das Relais und der Heizstab sind nicht im Lieferumfang enthalten.